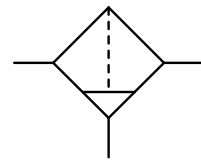


Beschreibung	Kleine, kompakte Bauform, geeignet für beengte Platzverhältnisse.
Filterelement	20 µm, wahlweise 5 µm, aus Polypropylen
Behälter	Kunststoff- oder Metallausführung
Entleerung	Handblass standardmäßig, max. 21 bar Halbautomat wahlweise, max. 12 bar
Betriebsdruck	max. 11 bar bei Kunststoffbehälter max. 21 bar bei Metallbehälter
Temperaturbereich	0 °C bis 50 °C bei Kunststoffbehälter sowie Verwendung von Halbautomat 0 °C bis 80 °C bei Metallbehälter, bei entsprechend aufbereiteter Druckluft bis -30 °C
Werkstoffe	Gehäuse: Aluminium Behälter: Polyurethan oder Zinkdruckguss Elastomere: NBR



G $\frac{1}{8}$ und G $\frac{1}{4}$

Abmessungen			Behälter-	Volumen-	P ₁	Filter-	Anschluss-	Bestell-	
A	B	C	Ausführung	Inhalt	strom	max. porenweite	gewinde	Nummer	B*
mm	mm	mm	aus	l	m ³ /h*1	l/min*1	bar	µm	G

„Miniatur“-Druckluftfilter			mit Handblass		F504					
40	106	96	Kunststoff	0,04	36	600	11	20	G $\frac{1}{8}$	F504-01AH
			Metall				21			F504-01DH
			Kunststoff		29	480	11	5		F504-01AG
			Metall				21			F504-01DG
40	106	96	Kunststoff	0,04	38	640	11	20	G $\frac{1}{4}$	F504-02AH
			Metall				21			F504-02DH
			Kunststoff		31	510	11	5		F504-02AG
			Metall				21			F504-02DG



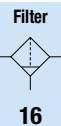
F504-02AH



F504-02DH

Wahlweise Ausführung, es ist der entsprechende Buchstabe hinzuzufügen

NPT	Anschlussgewinde	F504-... N
Halbautomat	RK500SY, max. 12 bar	F504-... M
Ablassautomat	RK504SY, max. 12 bar	F504-... R

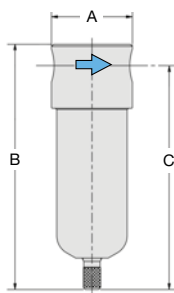


Zubehör, lose beigelegt

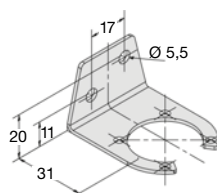
Befestigungswinkel aus Stahl **BW00-01**



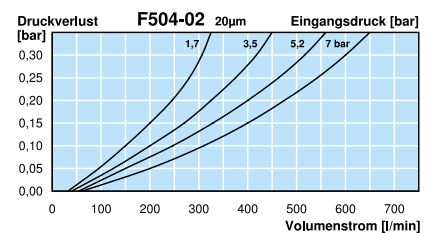
RK500SY



F504



BW00-01



*1 bei 7 bar Betriebsdruck und 0,33 bar Druckabfall

* Produktgruppe

Anbaugeräte: siehe Kapitel Druckluft-Wartungseinheiten

PDF CAD
www.aircom.net



Bestellbeispiel:
F504-01AH